



Проверка на COVID-19

Руководство Пользователя для Всей Семьи

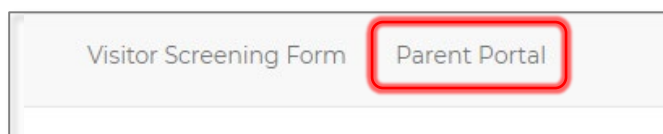
ОБЩИЕ ПРОЦЕДУРЫ ПРОВЕРКИ ЗДОРОВЬЯ

- Каждый день, перед отправкой детей в школу, родители/опекуны **обязаны заполнять форму-скрининг - «Проверка на COVID-19».**
- **Предпочтительным методом ежедневного отчета о состоянии здоровья Ваших детей является электронный способ на базе интернета.** Тем не менее, к Вашим услугам также имеется доступ к бумажной форме, которую можно заполнить дома и отправить в школу вместе со своим ребенком. Инструкции по использованию электронных и бумажных средств для проверки состояния здоровья приведены ниже.
- **Ожидается, что родители и опекуны будут измерять температуру детей ежедневно** в качестве компонента проверки здоровья. Учащиеся должны быть без температуры (температура ниже 100,4 ° F) и не принимать никаких жаропонижающих лекарств для того, чтобы сбив ее, придти в школу.
- **Если ребенок придет в школу без заполненной формы-скрининга, то школа свяжется с его/ее родителями и опекунами.** Сотрудник школы будет работать с учеником и с его/ее родителем/опекуном для завершения скрининга и проверки состояния здоровья.
- Для оказания поддержки семьям учащихся, которые должны будут остаться дома ввиду результатов скрининга, **к каждой такой семье будет прикреплен член школьной Команды Поддержки по COVID-19.**

ИСПОЛЬЗОВАНИЕ ЭЛЕКТРОННОГО СПОСОБА СКРИНИНГА ЗДОРОВЬЯ

(ПРЕДПОЧТИТЕЛЬНЫЙ СПОСОБ СКРИНИНГА)

- 1) Для доступа к форме, **пройдите по ссылке <https://screening.psd1.org>** и нажмите на линк, на котором написано 'Parent Portal'.



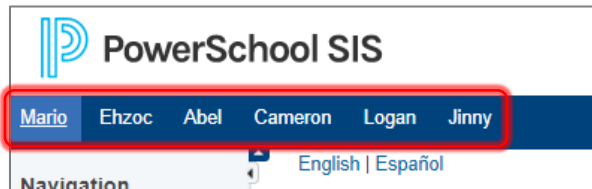
- 2) **Залогиньтесь на Портал для Родителей – “PowerSchool Parent Portal”** с использованием своего Имени Пользователя и своим Паролем.

Ни разу не пользовались Порталом для Родителей? Попросите в школьном офисе уникальный Идентификатор Доступа и Пароль для каждого из Ваших детей, а затем нажмите [СЮДА](#) для того, чтобы создать свою учетную запись.

Проверка на COVID-19

Руководство Пользователя для Всей Семьи

3) Выберите имя ребенка, для которого Вы заполняете форму-скрининг.

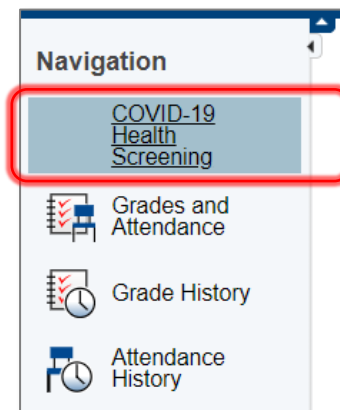



4) Нажмите кнопку «COVID-19 Screening» на панели навигации слева для того, чтобы получить доступ к форме ежедневного скрининга.


5) Заполняйте форму-отчет о состоянии здоровья ребенка ежедневно.
Имя учащегося, Школа и

Обязательно **измеряйте температуру Вашего ребенка дома** и убедитесь в том, что она ниже 100,4 ° F.

Если у Вас дома нет термометра, укажите это в комментариях формы. По прибытии в школу, сотрудник школы измерит температуру Вашего ребенка.



 **Если Ваш ребенок здоров и соответствует критериям безопасности и здоровья для посещения школы**, то в зеленом поле появится сообщение, подтверждающее, что эта форма заполнена.

 **Если Ваш ребенок нездоров или не соответствует критериям безопасности и здоровья для посещения школы**, то в красном поле выйдет сообщение с просьбой оставить Вашего ребенка дома и продолжать поддерживать связь с его/ее школой. Вам также позвонят из школы, где учится Ваш ребенок, с дополнительными инструкциями. Не отправляйте своего ребенка в школу, пока Вы не получите подтверждение от школы, что это безопасно и можно вернуться.

6) Подтвердите свои ответы на проверочные вопросы и отметьте все ответы в соответствующих квадратах.

7) Отправьте форму, нажав на синюю кнопку «Отправить» - “Submit” (см. ниже).





Проверка на COVID-19

Руководство Пользователя для Всей Семьи

ИСПОЛЬЗОВАНИЕ БУМАЖНОЙ ФОРМЫ-СКРИНИНГА ДЛЯ УЧЕТА СОСТОЯНИЯ ЗДОРОВЬЯ

1) Вы можете получить бумажную копию формы-скрининг (отчета о состоянии здоровья) в офисе школы Вашего ребенка или распечатать свои копии.

- [Форма на английском](#)
- [Форма на испанском](#)
- Форма на русском (скоро появится)

2) Заполните форму для своего ребенка. Измерьте температуру своего ребенка дома и убедитесь в том, что она ниже 100.4° F.

Если у Вас дома нет термометра, укажите это при заполнении формы. По прибытии в школу, сотрудник школы измерит температуру Вашего ребенка.



Если Ваш ребенок здоров и соответствует критериям безопасности и здоровья для посещения школы, то пошлите заполненную форму с ним/ней в школу.



Если Ваш ребенок нездоров или не соответствует критериям безопасности и здоровья для посещения школы, то, пожалуйста, оставьте своего ребенка дома и продолжайте поддерживать связь со школой. Не отправляйте своего ребенка в школу, пока Вы не получите подтверждение от школы, что это безопасно и можно вернуться в школу.

ЧАСТО-ЗАДАВАЕМЫЕ ВОПРОСЫ

Что делать, если у меня нет доступа к Порталу для Родителей или же я не могу войти в систему?

Пожалуйста, свяжитесь со школой своего ребенка для получения дополнительной поддержки по доступу к Порталу для Родителей. А тем временем, используйте Бумажную Форму-Скрининг для учета состояния здоровья.